



Legen Sie eine
TeilnehmerInnenbefragung
nach AZAV an

Feedback-Tool Baden-Württemberg



Einfacher und effektiver Umgang mit Rückmeldungen.

Das Feedback-Tool für

- [den Unterricht von Lehrkräften](#) ✓
- [das Schulmanagement von Schulleitungen](#) ✓
- [und Lehrbeauftragte an Seminaren](#) ✓

Feedback Unterricht

Feedback Schulmanage-
ment

Feedback Seminare

Registrieren

Eine Befragung erstellen

An einer Befragung teil-
nehmen

Im Feedback-Tool registrieren,
um unsere Angebote zu nutzen

Mit den eigenen Zugangsdaten
eine Befragung erstellen

Mit einem Zugangscode an einer
Befragung teilnehmen

Um das Angebot
nutzen zu können,
registrieren Sie sich
am Portal!

Registrierung

Um das Portal nutzen zu können, müssen Sie sich einmalig registrieren. Hierzu benötigen wir von Ihnen die folgenden Angaben und Ihre Zustimmung zu den **Nutzungsbedingungen**.

Nach der Registrierung wird Ihnen eine Bestätigungsmail an die von Ihnen angegebene E-Mail-Adresse geschickt. Nach Bestätigung dieser E-Mail können Sie das Befragungsportal nutzen.

E-Mail *

example@online.de

Jegliche Form von E-Mail-Adressen sind gültig, insbesondere solche, die keinerlei Rückschluss auf Person oder Schulzugehörigkeit aufweisen (Pseudonyme, Einmal-E-Mail-Adressen).

Passwort *

.....

Bitte wählen Sie das Passwort für Ihren Zugang zum Befragungsportal frei aus. Dieses Passwort ist unabhängig von gegebenenfalls vorhandenen anderen Passwörtern.

Passwort bestätigen *

.....

Bitte wiederholen Sie hier das von Ihnen gewählte Passwort.

Schulform *

Bitte auswählen ▼

☐

Ich möchte über aktuelle Neuigkeiten des Portals via E-Mail benachrichtigt werden.

☒

Ich habe die **Nutzungsbedingungen** gelesen und bin mit diesen einverstanden.

Registrieren

Geben Sie Ihre E-Mail-Adresse ein.

Legen Sie ein individuelles Passwort fest.

Wählen Sie Ihre Schulform aus.

Bestätigen Sie die Nutzungsbedingungen.


Schließen Sie die Registrierung ab.

Registrierungsbestätigung



no-reply@befragung-bw.de

An [redacted]

 Wir haben zusätzliche Zeilenumbrüche aus dieser Nachricht entfernt.

Sehr geehrte Damen und Herren,

soeben haben Sie sich im Befragungsportal zu Angeboten der schulinternen Evaluation angemeldet.

Zur Bestätigung Ihrer Registrierung im Portal des IBBW (Institut für Bildungsanalysen Baden-Württemberg) klicken Sie bitte auf folgendes Link:

https://feedback.befragung-bw.de/de_DE/konto/bestaetigung/389400402.html

Sollte die Linkbestätigung nicht funktionieren, kopieren Sie bitte den Link in die Adresszeile Ihres Internetbrowsers.

Bei Problemen oder Fragen können Sie sich gerne an uns wenden. Sie erreichen uns per E-Mail unter bef@ibbw.kv.bwl.de.

Ihr BEF-BW Team

Das Selbstevaluationsportal wird angeboten vom Institut für Bildungsanalysen Baden-Württemberg (IBBW).

Alle Informationen zum Portal finden sich unter www.befragung-bw.de.

Unsere Nutzungsbedingungen findet man unter:

https://befragung-bw.de/de_DE/start/nutzungsbedingungen.html

- Sie erhalten zeitnah eine E-Mail, um Ihre Registrierung zu bestätigen.
- Sollten Sie keine E-Mail bekommen, kontrollieren Sie bitte Ihren Spam-Ordner.
- Wenn Sie keine E-Mail erhalten, prüfen Sie, ob in Ihrem Browser Cookies erlaubt sind.
- Wenn Sie Unterstützung benötigen, schreiben Sie eine Nachricht an bef@ibbw.kv.bwl.de

Klicken Sie auf den Bestätigungslink.

Sie haben sich erfolgreich im Portal registriert.

Melden Sie sich mit Ihren
Zugangsdaten am Portal an.



Auf der Startseite des **Portals** können Sie sich nun mit Ihrer E-Mail-Adresse und Ihrem Passwort einloggen und eine Befragung anlegen.

Übersicht

Herzlich Willkommen in Ihrem geschützten Bereich des Befragungsportals.

Neue Befragung selbst anlegen

Laufende Befragung einsehen, abschließen und auswerten lassen

Ergebnisse abgeschlossener Befragungen einsehen

Das könnte Sie auch interessieren:

Modul Schulmanagement

Nehmen Sie an Ihrer Schule Leitungsfunktionen wahr, so könnte das neue Modul Schulmanagement für Sie von Interesse sein.

Inhalte freischalten

Modul Seminare

Nehmen Sie die Funktion einer/eines Seminarlehrbeauftragten wahr, so könnte das neue Modul für Seminare für Sie von Interesse sein.

Inhalte freischalten

Modul Berufliche Schulen

Sind Sie Lehrkraft an einer Beruflichen Schule, so könnte das neue Modul für Sie von Interesse sein.

Inhalte freischalten

Für die Befragung AZAV schalten Sie sich hier das Modul „Berufliche Schulen“ frei.

Wählen Sie dann den Button „Neue Befragung anlegen“.

Neue Befragung anlegen

Starten Sie hier Ihre Befragung

**zum Unterricht an einer
Allgemeinbildenden Schu-
le**

**zum Unterricht an einer
Beruflichen Schule**

Wählen Sie den Button zur
„Beruflichen Schule“ aus.

Neue Befragung anlegen

1 Anrede

2 Klasse

3 Fragebogen

4 Fragen Benutzer

5 Design

6 Bestätigung

Anrede der Befragung festlegen

Im Folgenden können Sie auswählen, welche Anrede im Rahmen der Befragung genutzt werden soll. Die Items können für ihre Schüler/-innen entweder persönlich ("Herr Meier spricht laut und deutlich.") oder unpersönlich ("Deine Lehrerin/dein Lehrer spricht laut und deutlich.") formuliert werden. Für eine persönliche Anrede ist es notwendig, im Folgenden Ihren Namen anzugeben.

Anrede *

Bitte auswählen

Bitte auswählen

Frau

Herr

Name

Wählen Sie eine Anrede aus.

Wenn in den Fragestellungen Ihr Name stehen soll, tragen Sie hier Ihren Namen ein.

Neue Befragung anlegen - Schritt 2

Inhalte bearbeiten

1 Anrede

2 Klasse

3 Fragebogen

4 Eigene Fragen

5 Bestätigung

Rahmendaten der Befragung festlegen

Bitte beschreiben Sie die Klasse (Kurs), die Sie befragen möchten.

Alle Felder sind Pflichtfelder.

Bezeichnung der Klasse (Kurs) *

Geben Sie Ihrer Befragung eine für Sie eindeutige Bezeichnung, damit Sie die Ergebnisse später leicht finden können (z.B. "Klasse 9a im Schuljahr 2023/24" oder "10e").

Schulart *

Fach *

Durchführung der Onlinebefragung

- ☐ Verteilung der Zugangsdaten (TAN) über Ausdrucke im Unterricht ¹
- ☐ Versendung der Zugangsdaten (TAN) via E-Mail ²
- ☒ Verteilung der Zugangsdaten über Gruppentan ³

Gruppentan *

Geben Sie die Zielanzahl der Teilnehmenden für diese Befragung ein. Der maximale Umfang einer Gruppenbefragung umfasst 500 Teilnehmende.

- Die Klassenbezeichnung kann frei festgelegt werden.

- Wählen Sie aus, welche Art von beruflicher Schule Sie angehören.

Sie finden hier nur die Fächer, für die auch fachspezifische Fragebögen vorliegen. Wählen Sie "AZAV Teilnehmendenbefragung"

Sie müssen min. 5 Teilnehmende eingeben.

Durchführung der Onlinebefragung

- ☐ Verteilung der Zugangsdaten (TAN) über Ausdrucke im Unterricht ¹
- ☒ Versendung der Zugangsdaten (TAN) via E-Mail ²

Empfänger-E-Mails *

example1@online.de
example2@online.de
example3@online.de
example4@online.de
example5@online.de

Bitte geben Sie in das obige Feld pro Zeile eine gültige E-Mail-Adresse ohne weitere Trennzeichen wie z.B. Komma, Semikolon oder ähnliches ein. Sie können auch vorhandene Listen von E-Mail-Adressen nutzen, kopieren und in das obige Feld einfügen.

Sollen die TAN via E-Mail verteilt werden, hier die E-Mails ohne Trennzeichen untereinander eintragen.

Neue Befragung anlegen

- 1 Anrede
- 2 Klasse
- 3 Fragebogen
- 4 Fragen Benutzer
- 5 Design
- 6 Bestätigung

Fragebogen


Stellen Sie jetzt den Fragebogen zusammen, mit dem Sie Ihre Klasse (Lerngruppe) befragen möchten.
Wählen Sie aus folgenden Fragebögen Ihre Bausteine aus:

Fragebogen Jahrgang 5-13

☒ AZAV-Teilnehmerbefragung: Lehrkraft befragt Schüler/-innen zum Unterricht

Eine Vorschau der im Fragebogen enthaltenen Fragen finden Sie hier.

Vorschau Fragebogen

☒ TeilnehmerInnenbefragung (12 Items, ohne Selbsteinschätzung) 

☐ Fragebogen zum schulbezogenen Wohlbefinden

☐ Allgemeiner Fragebogen zur Unterrichtsqualität Sekundarstufe

☐ Fragebogen zum Fernlernen für die Sekundarstufe

Fachspezifische Bausteine

- Für die TeilnehmerInnenbefragung nach AZAV wählen Sie den hinterlegten Fragebogen.

Neue Befragung anlegen

1 Anrede

2 Klasse

3 Fragebogen

4 Fragen Benutzer

5 Design

6 Bestätigung

Benutzerdefinierte Fragen

Neben den vorgegebenen SEP-Bausteinen können Sie im Folgenden auch selbst formulierte Fragen erstellen und in Ihrer Befragung nutzen. **Sie haben die Möglichkeit, die SEP-Antwortskalen mit fünf Alternativen zu nutzen oder offene Fragen zu stellen, die von den Befragten in Satzform beantwortet werden.** Es ist möglich, bis zu maximal 20 geschlossene und 3 offene Fragen zu stellen. Denken Sie daran, dass Sie bei den geschlossenen Fragen sich selbst ähnliche Fragen stellen wie den Befragten.

ACHTUNG: Die selbstformulierten Fragen werden nicht im Portal gespeichert. Wenn Sie diese Fragen erneut nutzen möchten, speichern Sie diese bitte separat, so dass Sie die Fragen zu einem späteren Zeitpunkt erneut einsetzen können.

Die maximale Länge für eigene Fragen beträgt 200 Zeichen.

Eigene Fragestellungen mit Single-Choice-Antworten



Eigene Fragestellungen mit Freitext-Antworten



Weiter

Hier können eigene Fragen hinterlegt werden.

1 Anrede

2 Klasse

3 Fragebogen

4 Fragen Benutzer

5 Design

6 Bestätigung

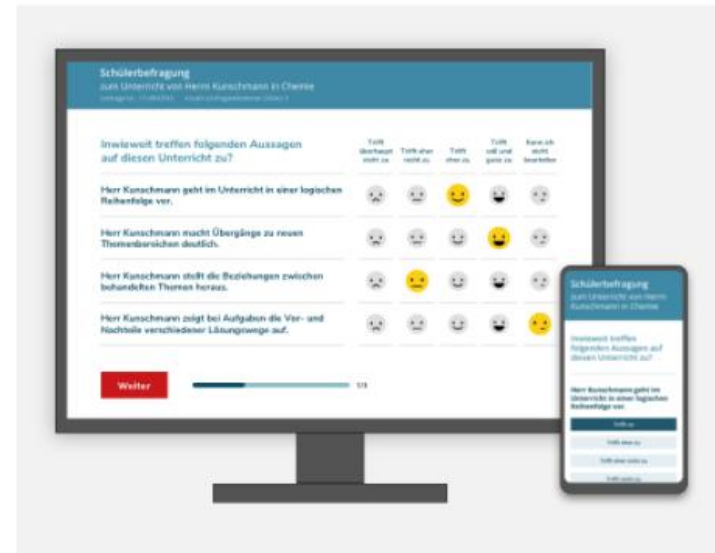
Designauswahl

Das Design für die Umfrage wurde bereits ausgewählt.

Sie können unter Designauswahl ein anderes Design für Ihre Umfrage auswählen.

Designauswahl

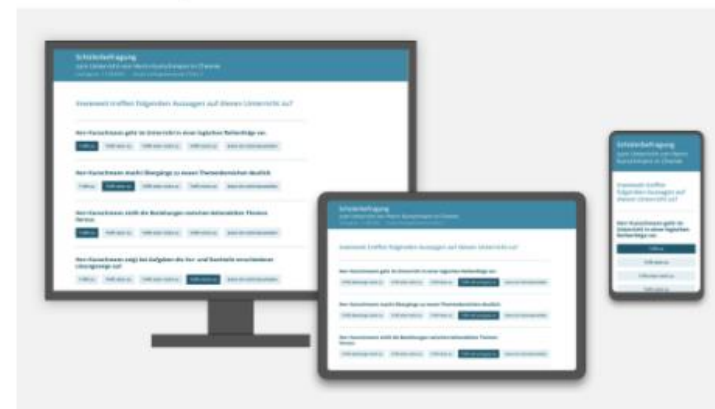
☐ Empfohlen für Klasse 3-6



☒ Standard Matrixdesign



☐ Button Design



Es wird empfohlen, das Standard Matrixdesign zu verwenden.

Neue Befragung anlegen

- 1 Anrede
- 2 Klasse
- 3 Fragebogen
- 4 Fragen Benutzer
- 5 Design
- 6 Bestätigung

Ihre Befragung ist fast fertig!

Noch können Sie die Anzahl der Schülerinnen und Schüler anpassen oder andere Details der Befragung ändern, wenn Sie Schritte zurückgehen.

Eine Vorschau des Online-Fragebogens mit den von Ihnen ausgewählten Bausteinen inkl. evtl. selbst formulierter Fragen liegt für Sie bereit.

Sobald Sie die Befragung veröffentlichen, sind keine Änderungen am Fragebogen mehr möglich.



Vorschau Befragung



Befragung veröffentlichen

Überprüfen Sie die Befragung in der Vorschau. Nachdem die Befragung veröffentlicht wurde, kann sie nicht mehr verändert werden.

1 Anrede

2 Klasse

3 Fragebogen

4 Eigene Fragen

5 Design

6 Bestätigung

Ihre Befragung ist fast fertig!

Sie können eine Vorschau Ihres Online-Fragebogens abrufen.

Falls Sie noch etwas ändern möchten, gehen Sie Schritte zurück.

Sobald Sie die Befragung **veröffentlichen**, sind keine Änderungen am Fragebogen mehr möglich.

Vorschau Anredetext

👁 Vorschau Befragung

✓ Befragung veröffentlichen

Hier können Sie den Anredetext überprüfen.

Überprüfen Sie die Befragung in der Vorschau. Nachdem die Befragung veröffentlicht wurde, kann sie nicht mehr verändert werden.

Alles in Ordnung? Klicken Sie nun auf "Befragung veröffentlichen"

Details zur Befragung

Ihre Befragung für **Klasse (Lerngruppe) Testklasse (10. Jahrgang) zum Deutsch-Unterricht** ist nun aktiviert.

Hier finden Sie die TAN-Liste für Ihre Schülerinnen und Schüler. Bitte drucken Sie die TAN-Liste vor Durchführung der Befragung aus.

Tanliste

TAN-Liste herunterladen 

Falls Sie die TAN-Liste nicht jetzt ausdrucken möchten, bleibt Sie bis zur Beendigung dieser Befragung unter der Rubrik **Laufende Befragungen** hinterlegt.

Die TAN-Liste steht im PDF-Format zum Download zur Verfügung.


Wenn Sie sich für den E-Mail-Versand entschieden haben, bekommen alle Teilnehmenden automatisch Ihren Zugangslink zugeschickt.



Feedback-Tool

Befragung zum Unterricht in Biologie bei deiner Lehrkraft (5. Klasse Jahrgang).

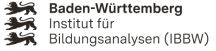
Bitte öffne folgende Webadresse im Browser:
feedback.befragung-bw.de



TAN

EQMCSQW


Umfrage-Nr.: 25-62PDCUG // Anzahl Umfrageteilnehmer (TANs): 9



Feedback-Tool

Befragung zum Unterricht in Biologie bei deiner Lehrkraft (5. Klasse Jahrgang).


Bitte öffne folgende Webadresse im Browser:
feedback.befragung-bw.de



TAN

8K3X8SH


Umfrage-Nr.: 25-62PDCUG // Anzahl Umfrageteilnehmer (TANs): 9



Feedback-Tool

Befragung zum Unterricht in Biologie bei deiner Lehrkraft (5. Klasse Jahrgang).


Bitte öffne folgende Webadresse im Browser:
feedback.befragung-bw.de



TAN

2KUTX37


Umfrage-Nr.: 25-62PDCUG // Anzahl Umfrageteilnehmer (TANs): 9



Feedback-Tool

Befragung zum Unterricht in Biologie bei deiner Lehrkraft (5. Klasse Jahrgang).

Bitte öffne folgende Webadresse im Browser:
feedback.befragung-bw.de




TAN

ZZ4AAR4

Umfrage-Nr.: 25-62PDCUG // Anzahl Umfrageteilnehmer (TANs): 9

Die TAN-Kärtchen können ausgedruckt und an die TeilnehmerInnen verteilt werden.



Baden-Württemberg
Institut für
Bildungsanalysen (IBBW)

Feedback-Tool

Diese TAN berechtigt zur Teilnahme an einer Online-Befragung. Bitte öffnen Sie folgende Webadresse im Browser oder nehmen Sie direkt an der Befragung mithilfe des QR-Codes teil.

feedback.befragung-bw.de

Gruppentan:

JE63P2TJ

Umfrage-Nr.: 25-GJDD4XT // Anzahl Umfrageteilnehmer (TANs): 8

Den Gruppentan können Sie den Teilnehmern nun zur Verfügung stellen.

Laufende Befragungen

Hier können Sie die TAN-Liste ausdrucken, eine laufende Befragung beenden und auswerten lassen.


ACHTUNG

- Eine Auswertung kann erst erstellt werden, wenn Sie und mindestens 5 Teilnehmende den Fragebogen vollständig ausgefüllt haben.
- **Beenden:** Sobald Sie die Befragung beendet haben, verlieren die TANs ihre Gültigkeit. Die Befragung kann nicht wieder aktiviert werden.
- **Löschen:** Wird eine Befragung gelöscht, so werden alle zu der Umfrage gehörenden Informationen vernichtet und können nicht wieder hergestellt werden.

Sie haben folgende laufende Befragungen

Unterrichtsqualität - Schülerbefragungen

Testklasse

 Deutsch, 10. Klasse

Erstellt am: 11.10.2021

T 0/5

0 / 5

✓ Befragung beenden* und auswerten

👁 Vorschau

⬇ Tan-Download

🗑 Befragung löschen

- Unter „Laufende Befragungen“ können Sie sehen, wie viele Teilnehmende die Befragung abgeschlossen haben.
- Wenn mindestens 5 Teilnehmende die Befragung abgeschlossen haben, kann die Befragung beendet werden.

Ergebnisse einsehen

Hier können Sie die Ergebnisse einer abgeschlossenen Befragung einsehen und Vergleichswerte generieren, indem Sie auf Vergleichswerte klicken.


Vergleichswerte werden erst angezeigt, sobald genügend Befragungen durchgeführt wurden, die mit Ihrer Befragung vergleichbar sind.

Hier können die Ergebnisse abgeschlossener Befragung abgerufen werden.

Unterrichtsqualität - Schülerbefragungen

Testklasse

Erstellt am: 02.10.2021

 Ergebnisse

 Grafik

 Excel

 Feedback

 Löschen

Hinweis

Sie können eine abgeschlossene Befragung löschen. Die Daten dieser Befragung werden dann **komplett gelöscht**.
(**Achtung:** Alle zu der Befragung gehörenden Informationen werden vernichtet, wenn Sie eine Befragung löschen.)