



Legen Sie eine Befragung
im Feedback-Tool an.

Feedback-Tool Baden-Württemberg



Einfacher und effektiver Umgang mit Rückmeldungen.

Das Feedback Tool für

- den Unterricht von Lehrkräften ✓
- das Schulmanagement von Schulleitungen ✓
- und Lehrbeauftragte an Seminaren ✓

Feedback Unterricht

**Feedback Schulmanage-
ment**

Feedback Seminare

Registrieren

Eine Befragung erstellen

**An einer Befragung teil-
nehmen**

Im Feedback-Tool registrieren,
um unsere Angebote zu nutzen

Mit den eigenen Zugangsdaten
eine Befragung erstellen

Mit einem Zugangscode an einer
Befragung teilnehmen

1. Anmelden

Melden Sie sich mit
Ihren Zugangsdaten
in Ihrem geschützten
Bereich an.

2. Neue Befragung anlegen

Übersicht

Herzlich Willkommen in Ihrem geschützten Bereich des Befragungsportals.

**Neue Befragung selbst
anlegen**

**Laufende Befragung einse-
hen, abschließen und aus-
werten lassen**

**Ergebnisse abgeschlosse-
ner Befragungen einsehen**

Wählen Sie den Button
„Neue Befragung anlegen“.

Das könnte Sie auch interessieren:

Modul Schulmanagement

Nehmen Sie an Ihrer Schule Leitungsfunktionen wahr, so könnte das neue Modul Schulmanagement für Sie von Interesse sein.

Inhalte freischalten

Modul Seminare

Nehmen Sie die Funktion einer/eines Seminarlehrbeauftragten wahr, so könnte das neue Modul für Seminare für Sie von Interesse sein.

Inhalte freischalten

Modul Berufliche Schulen

Sind Sie Lehrkraft an einer Beruflichen Schule, so könnte das neue Modul für Sie von Interesse sein.

Inhalte freischalten

Falls Sie eine Befragung zum Schulmanagement, an einem Seminar oder einer Beruflichen Schule durchführen möchten, schalten Sie sich das entsprechende Modul hier frei.

3. Ansprache wählen

Infos zu ▼ Übersicht **Neue Befragung** Laufende Befragungen Ergebnisse

Neue Befragung anlegen

1 Anrede

2 Klasse

3 Fragebogen

4 Fragen Benutzer

5 Design

6 Bestätigung

Anrede der Befragung festlegen

Im Folgenden können Sie auswählen, welche Anrede im Rahmen der Befragung genutzt werden soll. Die Items können für ihre Schüler/-innen entweder persönlich ("Herr Meier spricht laut und deutlich.") oder unpersönlich ("Deine Lehrerin/dein Lehrer spricht laut und deutlich.") formuliert werden. Für eine persönliche Anrede ist es notwendig, im Folgenden Ihren Namen anzugeben.

Anrede *	Name
Bitte auswählen	
Bitte auswählen	
Frau	
Herr	
Lehrkraft	

Vorschau

Liebe Schülerin! Lieber Schüler!

Deine Lehrerin/dein Lehrer möchte mit dieser Befragung erfahren, wie bestimmte Aspekte des Unterrichts wahrgenommen werden.

Die Befragung ist anonym, das heißt ohne Namen. Auch deine Lehrerin/dein Lehrer wird Ihre Antworten nicht sehen. Deine Lehrerin/dein Lehrer bekommt aber eine Rückmeldung über die Ergebnisse der ganzen Klasse bzw. der Lerngruppe.

Wählen Sie aus, welche Anrede für ihre Befragung genutzt werden soll:

- persönlich (z.B. "Herr Meier spricht laut und deutlich.")
- unpersönlich (z.B. "Deine Lehrerin/dein Lehrer/deine Lehrkraft spricht laut und deutlich.")

Für eine persönliche Anrede ist es notwendig, im Folgenden Ihren Namen anzugeben.

4. Klasse und Fach wählen

1 Anrede

2 Klasse

3 Fragebogen

4 Fragen Benutzer

5 Bestätigung

Rahmendaten der Befragung festlegen

Zunächst bitten wir Sie, die Klasse (Kurs), die Sie befragen möchten, zu beschreiben. Füllen Sie hierzu folgende Felder aus.

Alle Felder sind Pflichtfelder.

Bezeichnung der Klasse (Kurs) *

Damit Sie Ihre Ergebnisse später besser identifizieren können, geben Sie jeder Befragung eine eindeutige Bezeichnung.

Schulart *

Bitte auswählen

Fach *

Bitte auswählen

Durchführung der Onlinebefragung

- ☒ Verteilung der Zugangsdaten (TAN) über Ausdrucke im Unterricht ¹
- ☐ Versendung der Zugangsdaten (TAN) via E-Mail ²
- ☐ Verteilung der Zugangsdaten über Gruppentan ³

Anzahl der Schüler/-innen *

An einer Befragung müssen mindestens 5 Schüler/-innen teilnehmen. Der maximale Umfang einer Befragung umfasst

Weiter

Die Klassenbezeichnung kann frei gewählt werden.

Wählen Sie die Schulart und das Fach aus, in welcher Sie die Befragung durchführen wollen.

Wählen Sie ein TAN-Verfahren aus (s. nächste Seite).

Wählen Sie, wie viele Personen befragt werden sollen. Es müssen mindestens 5 Personen befragt werden.

5. TAN-Verfahren wählen

Durchführung der Onlinebefragung

- ☒ Verteilung der Zugangsdaten (TAN) über Ausdrücke im Unterricht ¹
- ☐ Versendung der Zugangsdaten (TAN) via E-Mail ²
- ☐ Verteilung der Zugangsdaten über Gruppentan ³

Bei dieser Variante wird eine pdf-Datei zum Ausdrucken erstellt. Jeder Teilnehmenden erhält ein Kärtchen mit QR-Code/TAN für einen persönlichen Zugang zur Onlinebefragung aus.

Bei dieser Variante werden die Zugangsdaten (TAN) vom System an von Ihnen angegebene E-Mail-Adressen verschickt.

Bei dieser Variante wird pdf-Datei zum Ausdrucken erstellt. Der Ausdruck enthält einen QR-Code und den direkten Link zur Teilnahme der Gruppenbefragung.

Sie als Lehrkraft nutzen die Lehrer-TAN (nur bei Fragebögen mit Selbsteinschätzung) und füllen Ihre Selbsteinschätzung aus.

6. Fragen wählen

1 Anrede

2 Klasse

3 Fragebogen

4 Eigene Fragen

5 Design

6 Bestätigung

Fragebogen

Stellen Sie jetzt den Fragebogen zusammen, mit dem Sie Ihre Lerngruppe befragen möchten.

Klicken Sie dazu auf einen Inhaltsbereich, der für Sie relevant ist.

Sie können nun ganze Fragebögen auswählen (Checkbox vor dem Fragebogen) *oder* einzelne Fragebogen-Bausteine ansehen und auswählen.

Klicken Sie dafür erneut auf den jeweiligen Fragebogen – es öffnet sich eine Übersicht der enthaltenen Bausteine.

Auch hier können Sie die gewünschten Bausteine über die Checkbox auswählen.

Sie können Bausteine aus unterschiedlichen Fragebögen kombinieren und so einen individuellen Fragebogen zusammenstellen.

Nach der Aktivierung der Befragung kann der Fragebogen dupliziert oder mit anderen Lehrkräften geteilt werden.

Fragebogen Jahrgang 5 - 13

Allgemeine Unterrichtsqualität (0/14)



Unterrichtsqualität - Mathematik (0/6)



Unterrichtsqualität - Deutsch (0/26)



Unterrichtsqualität - Moderne Fremdsprachen (0/14)



Beispiel auf der folgenden Seite

Fragebogen Jahrgang 5 - 13

Klicken Sie hier um den gesamten Fragebogen auszuwählen

Allgemeine Unterrichtsqualität (0/14) ^

☐ Allgemeiner Fragebogen zur Unterrichtsqualität Sekundarstufe (0/14) ^

Eine Vorschau der im Fragebogen enthaltenen Fragen finden Sie hier:

Vorschau Fragebogen

Strukturierte Klassenführung

- ☐ Monitoring (4 Items, mit Selbsteinschätzung) i
- ☐ Regelklarheit (4 Items, mit Selbsteinschätzung) i
- ☐ Strukturiertheit (5 Items, mit Selbsteinschätzung) i

Hier sehen sie die Vorschau auf einen Baustein.

Klicken Sie hier um einen einzelnen Baustein zu wählen.

7. Eigene Fragen einstellen (optional)

1 Anrede

2 Klasse

3 Fragebogen

4 Fragen Benutzer

5 Design

6 Bestätigung

Benutzerdefinierte Fragen

Neben den vorgegebenen SEP-Bausteinen können Sie im Folgenden auch selbst formulierte Fragen erstellen und in Ihrer Befragung nutzen. **Sie haben die Möglichkeit, die SEP-Antwortskalen mit fünf Alternativen zu nutzen oder offene Fragen zu stellen, die von den Befragten in Satzform beantwortet werden.** Es ist möglich, bis zu maximal 20 geschlossene und 3 offene Fragen zu stellen. Denken Sie daran, dass Sie bei den geschlossenen Fragen sich selbst ähnliche Fragen stellen wie den Befragten.

ACHTUNG: Die selbstformulierten Fragen werden nicht im Portal gespeichert. Wenn Sie diese Fragen erneut nutzen möchten, speichern Sie diese bitte separat, so dass Sie die Fragen zu einem späteren Zeitpunkt erneut einsetzen können.

Die maximale Länge für eigene Fragen beträgt 200 Zeichen.

Eigene Fragestellungen mit Single-Choice-Antworten



Eigene Fragestellungen mit Freitext-Antworten



Welter

Hier können eigene Fragen hinterlegt werden.

8. Designauswahl

- Für die Grundschule - Nicht geeignet für den Fragebogen zum schulbezogenen Wohlbefinden!

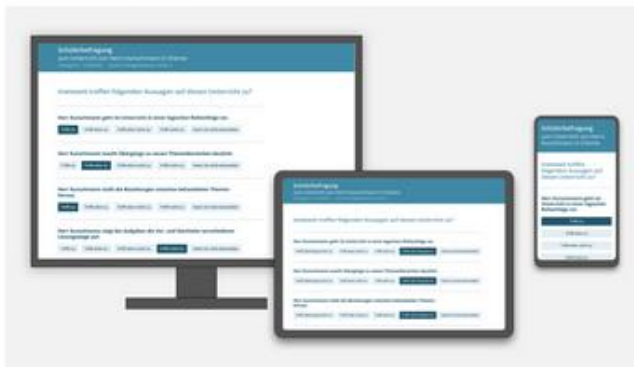


- Standard Matrixdesign



Es wird empfohlen, das Standard Matrixdesign zu verwenden.

- Button Design



9. Vorschau überprüfen

1 Anrede

2 Klasse

3 Fragebogen

4 Eigene Fragen

5 Design

6 Bestätigung

Ihre Befragung ist fast fertig!

Sie können eine Vorschau Ihres Online-Fragebogens abrufen.

Falls Sie noch etwas ändern möchten, gehen Sie Schritte zurück.

Sobald Sie die Befragung **veröffentlichen**, sind keine Änderungen am Fragebogen mehr möglich.

Vorschau Anredetext

👁 Vorschau Befragung

✓ Befragung veröffentlichen

Hier können Sie den Anredetext überprüfen.

Überprüfen Sie die Befragung in der Vorschau. Nachdem die Befragung veröffentlicht wurde, kann sie nicht mehr verändert werden.

Alles in Ordnung? Klicken Sie nun auf "Befragung veröffentlichen"

10. TAN ausgeben und Umfrage starten

Details zur Befragung

Ihre Befragung für **Klasse (Lerngruppe) Testklasse (10. Jahrgang) zum Deutsch-Unterricht** ist nun aktiviert.

Hier finden Sie die TAN-Liste für Ihre Schülerinnen und Schüler. Bitte drucken Sie die TAN-Liste vor Durchführung der Befragung aus.

Tanliste


TAN-Liste herunterladen 

Falls Sie die TAN-Liste nicht jetzt ausdrucken möchten, bleibt Sie bis zur Beendigung dieser Befragung unter der Rubrik **Laufende Befragungen** hinterlegt.

Je nach TAN-Verfahren, können Sie hier die TAN-Liste oder den Gruppen-TAN herunterladen.


Wenn Sie sich für den E-Mail-Versand entschieden haben, bekommen alle Teilnehmenden automatisch Ihren Zugangslink zugeschickt.

10. TAN ausgeben und Umfrage starten

 **Feedback-Tool**


Befragung zum Unterricht in Biologie bei deiner Lehrkraft (5. Klasse Jahrgang).

Bitte öffne folgende Webadresse im Browser:
feedback.befragung-bw.de




TAN
EQMCSQW

Umfrage-Nr.: 25-62PDCUG // Anzahl Umfrageteilnehmer (TANs): 9

 **Feedback-Tool**


Befragung zum Unterricht in Biologie bei deiner Lehrkraft (5. Klasse Jahrgang).

Bitte öffne folgende Webadresse im Browser:
feedback.befragung-bw.de




TAN
8K3X8SH

Umfrage-Nr.: 25-62PDCUG // Anzahl Umfrageteilnehmer (TANs): 9

 **Feedback-Tool**

Befragung zum Unterricht in Biologie bei deiner Lehrkraft (5. Klasse Jahrgang).

Bitte öffne folgende Webadresse im Browser:
feedback.befragung-bw.de



TAN
2KUTX37

Umfrage-Nr.: 25-62PDCUG // Anzahl Umfrageteilnehmer (TANs): 9

 **Feedback-Tool**

Befragung zum Unterricht in Biologie bei deiner Lehrkraft (5. Klasse Jahrgang).


Bitte öffne folgende Webadresse im Browser:
feedback.befragung-bw.de



TAN
ZZ4AAR4

Umfrage-Nr.: 25-62PDCUG // Anzahl Umfrageteilnehmer (TANs): 9

Die TAN-Kärtchen können ausgedruckt und an die TeilnehmerInnen verteilt werden.

 **Baden-Württemberg**
Institut für
Bildungsanalysen (IBBW) | **Feedback-Tool**

Diese TAN berechtigt zur Teilnahme an einer Online-Befragung. Bitte öffnen Sie folgende Webadresse im Browser oder nehmen Sie direkt an der Befragung mithilfe des QR-Codes teil.

feedback.befragung-bw.de

Gruppentan:
JE63P2TJ

Umfrage-Nr.: 25-GJDD4XT // Anzahl Umfrageteilnehmer (TANs): 8

Den Gruppentan können Sie den Teilnehmern nun zur Verfügung stellen.

11. Ihr persönlicher TAN

Ihre Tan

Zur eigenen Teilnahme nutzen Sie bitte die folgende TAN zum Einloggen auf der Startseite.

Ihre TAN: KDUWGFZ

Anmerkung: Hierzu müssen Sie sich zunächst aus Ihrem geschützten Bereich ausloggen.

Um direkt die Befragung zu beantworten klicken Sie auf nachstehenden Link. Sie werden dann automatisch abgemeldet und als Befragungsteilnehmer angemeldet.

[Direkt zur Befragung ↗](#)

**Baden-Württemberg**
Institut für
Bildungsanalysen (IBBW)

Feedback-Tool

Ihre Befragung zum Unterricht in Biologie (5. Klasse).

Bitte öffne folgende Webadresse im Browser:
feedback.befragung-bw.de



LEHRKRAFT-TAN

U4GB8DT

Umfrage-Nr.: 25-62PDCUG // Anzahl Umfrageteilnehmer (TANs): 9

Feedback-Tool

[Registrierung](#) | [Hilfe](#) | [FAQ & Hilfe](#)

[Anmelden](#)

[An Befragung teilnehmen](#)

[Ablauf](#) [Funktionen](#) [Fragebögen Unterricht](#) [Fragebögen Schulmanagement](#) [Fragebögen Seminare](#) [Downloads](#) [Aktuelles](#) [Kontakt](#)

Feedback-Tool

Einfacher und effektiver Umgang
mit Rückmeldungen

Alle Tans können hier
eingegeben werden, um die
Befragung zu starten.

12. Übersicht über die laufende Befragung

Laufende Befragungen

Hier können Sie die TAN-Liste ausdrucken, eine laufende Befragung beenden und auswerten lassen.


ACHTUNG

- Eine Auswertung kann erst erstellt werden, wenn Sie und mindestens 5 Teilnehmende den Fragebogen vollständig ausgefüllt haben.
- **Beenden:** Sobald Sie die Befragung beendet haben, verlieren die TANs ihre Gültigkeit. Die Befragung kann nicht wieder aktiviert werden.
- **Löschen:** Wird eine Befragung gelöscht, so werden alle zu der Umfrage gehörenden Informationen vernichtet und können nicht wieder hergestellt werden.

Sie haben folgende laufende Befragungen

Unterrichtsqualität - Schülerbefragungen

Testklasse

 Deutsch, 10. Klasse

Erstellt am: 11.10.2021

T 0/5

0 / 5

✓ Befragung beenden* und auswerten

👁 Vorschau

⬇ Tan-Download

🗑 Befragung löschen

- Unter „Laufende Befragungen“ können Sie sehen, wie viele Teilnehmende die Befragung abgeschlossen haben.
- Wenn mindestens 5 Teilnehmende die Befragung abgeschlossen haben, kann die Befragung beendet werden.

13. Ergebnisse einsehen

Infos zu ▼ Übersicht Neue Befragung Laufende Befragungen **Ergebnisse**

Ergebnisse einsehen

Hier können Sie die Ergebnisse einer abgeschlossenen Befragung einsehen und Vergleichswerte generieren, indem Sie auf Vergleichswerte klicken.

Vergleichswerte werden erst angezeigt, sobald genügend Befragungen durchgeführt wurden, die mit Ihrer Befragung vergleichbar sind.

Hier können die Ergebnisse abgeschlossener Befragung abgerufen werden.

Unterrichtsqualität - Schülerbefragungen

Testklasse

Erstellt am: 02.10.2021

 Ergebnisse

 Grafik

 Excel

 Feedback

 Löschen

Hinweis

Sie können eine abgeschlossene Befragung löschen. Die Daten dieser Befragung werden dann **komplett gelöscht**.
(Achtung: Alle zu der Befragung gehörenden Informationen werden vernichtet, wenn Sie eine Befragung löschen.)